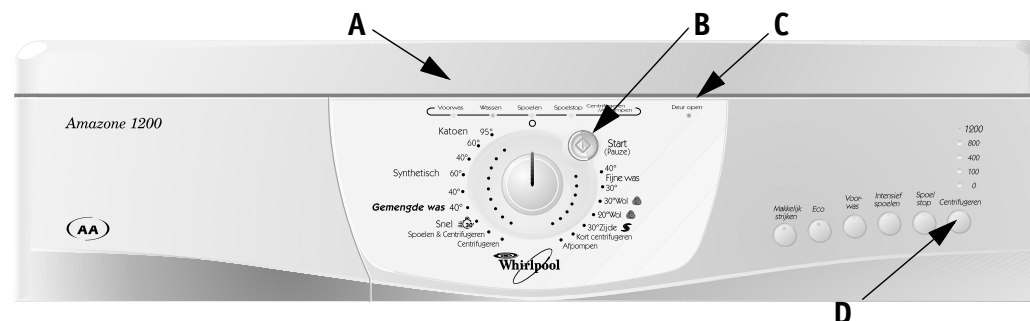


NL AMAZONE 1200













- A. Programmafasewijzer
 B. Knop "Start/Pauze"
 C. Indicatie "Deur open"
 D. Knop "Verlagen centrifugeersnelheid"



Als er een functie wordt gekozen gaat het indicatielampje branden.
 Als de combinatie van programma, extra functies en temperatuur niet mogelijk is, gaat het indicatielampje automatisch uit. Ongeschikte combinaties van extra functies worden automatisch ongedaan gemaakt.

* : optioneel / Ja: dosering vereist

- 1 Voor een betere verzorging van de stukken wordt de centrifugeersnelheid in dit programma beperkt tot 800 toeren/min.
- 2 Voor een betere verzorging van de stukken is de centrifugeersnelheid in dit programma nul.

| Programma | Onderhouds-labels | Wassoort/Opmmerkingen | Max. belading kg | Wasmiddel en nabehandelingsproducten | | | Extra functies | | | | | | Max. centrifugeersnelheid rpm | Programma knop |
|-------------------------|--|--|---------------------|--------------------------------------|-----------|---------|--------------------|-----|---------|-------------------|-----------|---------------|----------------------------------|------------------------------------|
| | | | | Wasverzachter | Hoofdwass | Voorwas | Makkelijk strijken | Eco | Voorwas | Intensief spoelen | Spoelstop | Centrifugeren | | |
| Kookwas/Bonte was |     | Beddengoed, tafellakens en ondergoed, handdoeken, overhemden enz. van katoen en linnen, normaal tot sterk vervuild. <i>Als het wasgoed sterk vervuild is, kunt u ook de extra functie "Voorwas" kiezen.</i> | 5,0 | * | Ja | * | * | * | * | * | * | * | 1200 | <i>Katoen</i> 95°, 60°, 40° |
| Synthetisch |   | Blouses, overhemden, overalls enz. van polyamide (perlon, nylon) of gemengde weefsels met katoen, normaal vervuild. | 2,5 | * | Ja | * | * | * | * | * | * | * 1) | 800 1) | <i>Synthetisch</i> 60°, 40° |
| Gemengde was |  | Wasgoed van katoen en/of synthetische weefsels, licht tot normaal vervuild. | 3,0 | * | Ja | — | * | — | — | * | * | * | 1200 | <i>Gemengde was</i> 40° |
| Snel |  | Kort gedragen bovenkleding van katoen, polyester, polyamide en gemengde weefsels met katoen. | 3,0 | * | Ja | — | * | — | — | * | * | * | 1200 | <i>Snel</i> 30° |
| Fijne was |   | Gordijnen, jurken, rokken, overhemden en blouses van tere weefsels. | 1,5 | * | Ja | * | — | — | * | — | * | * 1) | 800 1) | <i>Fijne was</i> 40°, 30° |
| Wol |  | Alleen niet-viltende wollen artikelen met een wolmerk, die in de machine gewassen kunnen worden. <i>Als u de functie "Spoelstop" kiest, laat het wasgoed dan niet te lang in het spoelwater staan.</i> | 1,0 | * | Ja | — | — | — | — | — | * | * 1) | 800 1) | <i>Wol</i> 30°, 20° |
| Zijde |  | Artikelen van linnen, zijde, wol en viscose die met de hand gewassen kunnen worden. <i>Als u de functie "Spoelstop" kiest, laat het wasgoed dan niet te lang in het spoelwater staan. Zonder centrifugeren.</i> | 1,0 | * | Ja | — | — | — | — | — | * | — | 0 2) | <i>Zijde</i> 30° |
| Spoelen + centrifugeren | — | <i>Gelijk aan de laatste spoelcyclus en de laatste centrifugeercyclus van het programma "Bonte Was".</i> | 5,0 | * | — | — | * | — | — | * | * | * | 1200 | <i>Spoelen & Centrifugeren</i> |
| Centrifugeren | — | <i>Met dit programma is het mogelijk een intensieve centrifugeercyclus uit te voeren die gelijk is aan de centrifugeercyclus van het programma "Bonte Was".</i> | 5,0 | — | — | — | — | — | — | — | — | * | 1200 | <i>Centrifugeren</i> |
| Kort centrifugeren | — | <i>Met dit programma is het mogelijk een korte centrifugeercyclus uit te voeren die gelijk is aan de centrifugeercyclus van het programma "Wol".</i> | 1,5 | — | — | — | — | — | — | — | — | * 1) | 800 1) | <i>Kort centrifugeren</i> |
| Afpompen | — | <i>Alleen afpompen - niet centrifugeren. Mogelijk alternatief voor het beëindigen van programma's na "Spoelstop".</i> | — | — | — | — | — | — | — | — | — | — | — | <i>Afpompen</i> |

Whirlpool is a registered trademark of Whirlpool USA.

 5019 301 05463

VERBRUIKSGEGEVENS

| Programma | Thermostaat-knop (°C) | Belading (kg) | Water (l) | Energie (kWh) | Programma-duur (uren : minuten)* |
|--------------|--------------------------|------------------|--------------|------------------|-------------------------------------|
| Kookwas | 90 | 5,0 | 49** | 1,70 | 2:00 |
| Katoen | 60 | 5,0 | 44 | 0,95 | 2:00 |
| Katoen | 40 | 5,0 | 44 | 0,60 | 2:05 |
| Synthetisch | 60 | 2,5 | 55 | 0,80 | 1:30 |
| Synthetisch | 40 | 2,5 | 55 | 0,60 | 1:20 |
| Gemengde was | 40 | 3,0 | 44 | 0,45 | 1:00 |
| Snel | 30 | 3,0 | 37 | 0,40 | 0:30 |
| Fijne was | 40 | 1,5 | 60 | 0,60 | 0:45 |
| Wol | 30 | 1,0 | 60 | 0,30 | 0:40 |
| Zijde | 30 | 1,0 | 45 | 0,30 | 0:40 |

Programma's met voorwas duren ongeveer 15 min. langer. De gegevens met betrekking tot het verbruik zijn vastgesteld in genormaliseerde omstandigheden in overeenstemming met de norm IEC 60 456. Bij huishoudelijk gebruik kan het verbruik afwijken van de in de tabel vermelde waarden op grond van de waterdruk, de temperatuur van het toegevoerde water, de belading en het type wasgoed.

* De resttijdindicator kan eveneens waarden aangeven die afwijken van de in de tabel vermelde waarden, omdat hij rekening houdt met de gebruiksomstandigheden van de wasmachine.

** Om de watertemperatuur te verlagen, wordt koud water toegevoegd aan het einde van de hoofdwascyclus, voordat het water wordt afgepompt.

WASMIDDEL TOEVOEGEN, DE DEUR SLUITEN EN HET PROGRAMMA KIEZEN

Voeg wasmiddel toe zoals beschreven in het hoofdstuk "Wasmiddel en nabehandelsproducten" in de gebruiksaanwijzing.

1. Draai de **programmaknop** naar het gewenste programma en de gewenste temperatuur.
2. Het resttijddisplay geeft de duur van het gekozen programma aan (in uren en minuten) en na enkele seconden begint het lampje van de knop **"Start/Pauze"** te knipperen.
3. De programmafases en de ingestelde centrifugeersnelheid van het geselecteerde programma lichten op.

EXTRA FUNCTIES SELECTEREN

Als er een functie wordt gekozen gaat het indicatielampje branden.

Als de combinatie van programma, extra functies en temperatuur niet mogelijk is, gaat het indicatielampje automatisch uit. Ongeschikte combinaties van extra functies worden automatisch ongedaan gemaakt.

Knop "Makkelijk strijken"

- Kan bij de programma's Kookwas, Synthetisch en Gemengde was worden gebruikt om het strijken te vergemakkelijken.
- Verhoogt de hoeveelheid water en de was wordt zachtjes gecentrifugeerd.

Knop "Eco"

- Het wasprogramma duurt langer en de watertemperatuur is lager. Deze functie levert een energiebesparing van maximaal 40% op, terwijl het wasresultaat toch zeer goed is.

Knop "Voorwas"

- Alleen nuttig voor sterk vervuild wasgoed (bijvoorbeeld bij zand, korrelig vuil). De cyclus duurt ongeveer 15 min. langer.

Knop "Intensief spoelen"

- Er wordt meer water toegevoegd en er wordt langer gespoeld.
- Deze functie is met name geschikt in gebieden met zeer zacht water, voor wasgoed van baby's en van personen die last hebben van allergische reacties.

Knop "Spoelstop"

- Het wasgoed blijft in het laatste spoelwater liggen zonder gecentrifugeerd te worden om kreukvorming en verkleuring te voorkomen.
- Deze functie is met name geschikt voor het programma "Synthetisch", "Gemengde was" of "Fijne was".
- Deze functie is met name nuttig als u het centrifugeren wilt uitstellen tot een later tijdstip of als u alleen wilt afpompen.

Opmerking: het programma stopt op "Spoelstop" als het lampje "Spoelstop" in de programmafase-indicatie brandt.

De extra functie "Spoelstop" beëindigen:

- Druk nogmaals op de knop "Spoelstop"; het programma wordt automatisch beëindigd met de centrifugeercyclus van het ingestelde wasprogramma.
- Als u de stukken niet wilt centrifugeren, zet u de programmaknop op het programma "Afpompen" en drukt u nogmaals op de knop **"Start/Pauze"** tijdens het knipperen.

Knop "Verlagen centrifugeersnelheid"

- Aan ieder programma wordt automatisch een maximale centrifugeersnelheid toegekend.
- Druk op de knop om een andere centrifugeersnelheid in te stellen.
- Als de centrifugeersnelheid **"0"** wordt ingesteld, wordt het wasgoed op het einde niet gecentrifugeerd, maar wordt er tijdens het spoelen wel tussentijds gecentrifugeerd. Het water wordt op het eind alleen afgepompt.

EEN PROGRAMMA STARTEN

Draai de kraan open en druk op de knop **"Start/Pauze"**. Het lampje van de knop **"Start/Pauze"** gaat branden.

De indicatielampjes geven aan in welke fase het programma zich bevindt. Na de start van het programma gaat de fasewijzer van links naar rechts langs Wassen, Spoelen en Centrifugeren.

Wanneer een fase van het programma voltooid is, gaat het bijbehorende lampje uit.

DEURVERGRENDLING

Wanneer het indicatielampje "Deur open" brandt, kan de deur worden geopend.

EINDE PROGRAMMA

- De lampjes van de fasewijzer zijn allemaal uit.
1. Draai de programmaknop naar **"0"**.
 2. Draai de waterkraan dicht.
 3. Open de deur en haal het wasgoed uit de machine.
 4. Draai de kraan dicht en laat de deur half open zodat de trommel kan drogen.

EEN ANDER PROGRAMMA OF EXTRA FUNCTIE SELECTEREN NADAT EEN PROGRAMMA GESTART IS

1. Druk op de knop **"Start/Pauze"** om het programma te onderbreken. Het lampje knippert.
2. Selecteer het nieuwe programma (met temperatuur), extra functies en eventueel een andere centrifugeersnelheid.
3. Druk nogmaals op de knop **"Start/Pauze"**. Het nieuwe programma wordt hervat vanaf het punt waarop het vorige programma is afgebroken. Voeg geen wasmiddel toe voor dit programma.

EEN PROGRAMMA ANNULEREN VOOR HET EINDE

1. Druk op de knop **"Start/Pauze"** om het programma te onderbreken. Het lampje knippert.
2. Zet de programmaknop op "Afpompen". De centrifugeerindicator geeft **"0"** aan en de resttijdindicator staat op "0:02".
3. Druk op de knop **"Start/Pauze"** om het programma "Afpompen" te starten.